

VIA ROMANICA

L'ALT URGELL LA Cerdanya
LA CERDAGNE LA Vallée de la Têt

La Via Romànica, ruta transfronterera del romànic pirinenc, transcorre transversalment des de Perpinyà, comarca del Rosselló, a la Catalunya Nord, fins a Bassella, al límit meridional de l'Alt Urgell; és a dir, des de la Mediterrània fins al començament de les terres planes de ponent. El recorregut segueix primer la vall del riu Ter per enllaçar després amb la del Segre i forma un corredor natural amb un únic obstacle orogràfic, el coll de la Perxa, si fa no fa a meitat de camí. La ruta travessa les comarques del Rosselló, el Conflent, la Cerdanya i l'Alt Urgell.

La zona pirinenca que comprèn la Via Romànica constitueix un territori amb característiques físiques molt semblants i posseeix unes arrels culturals comunes que es remunten al començament de l'edat mitjana. L'actual línia fronterera que s'estén al llarg dels Pirineus poca cosa té a veure amb les divisions polítiques d'aquella època. Les comunitats d'ambdues vessants de la serralada mantenen uns nexes sòlids, tant de líniares feudals i d'administració religiosa com de relacions humanes i comercials. Parlem, per tant, d'una mateixa cultura, els vestigis de la qual han arribat fins als nostres dies expressats en centenars de monuments romànics. Es tracta, per tant, d'un conjunt monumental força homogeni i aleshores ric en matisos, singulars i atractius, que abasta una zona pirinenca perfectament definida.



SANT MARTÍ D'URGELL

SANT ANDREU DE BALTAIGERA

SANT SERNI DE MERANGES

SANT ANDREU DE VILALLOBENT

SANT ESTEVE DE GUILS

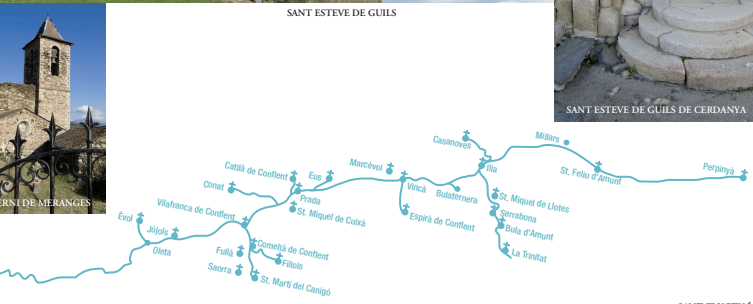
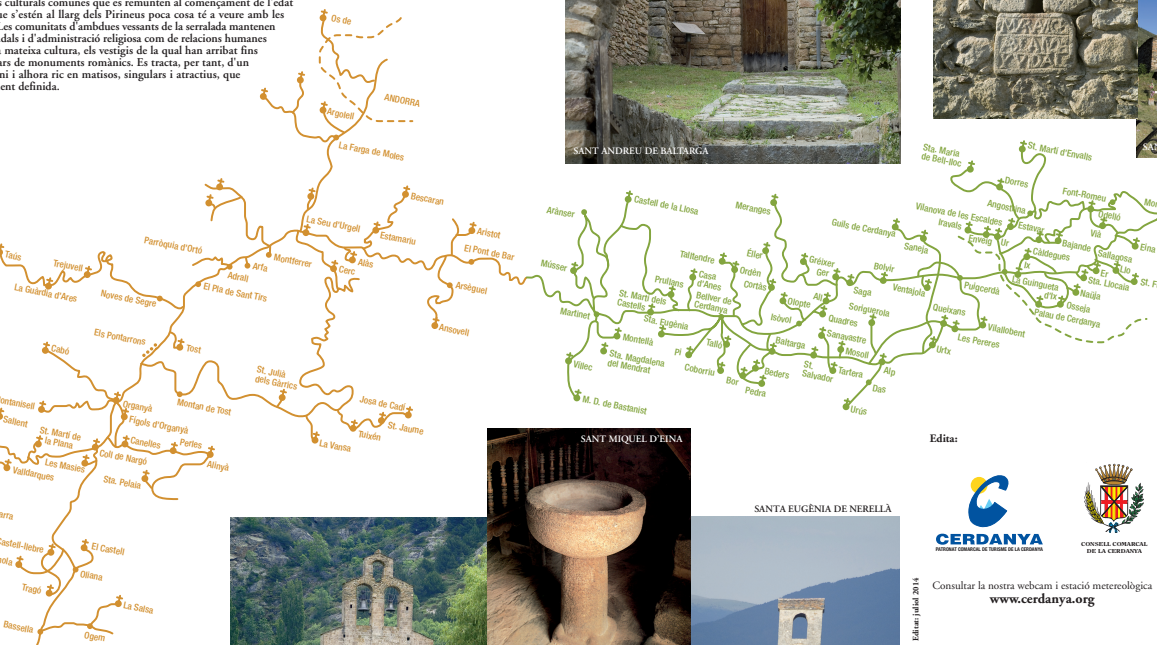
SANT ESTEVE DE GUILS DE CERDANYA



SANT SERNI DE COBORRIU DE BELLVER



SANT ESTEVE DE PRULLANS



SANT FRUCTUÓS DE LLO



SANT MIQUEL D'EINA



SANT FRUCTUÓS DE LLO

SANTA EUGÈNIA DE NERELLA



SANTA MARIA DE TALLO



CONSELL COMARCAL DE LA CERDANYA
Plaça del Rec, 5 - 17520 PUIGCERDÀ - Tel. 972 88 48 84

ORIGINA DE TURISME DE LA CERDANYA
ALP
Crutilla N-152 amb N-260 - PUIGCERDÀ
Tel. 972 140 665 - Fax 972 140 592
info@cerdanya.org
www.cerdanya.org

ORGANISMES MUNICIPALS DE TURISME DE LA CERDANYA
LLIVIA
Tel. 972 890 385
www.alpturisme.cat

BELLVER DE CERDANYA (Taló)
Tel. 973 510 802
www.bellver.org

PUIGCERDÀ
Tel. 972 880 542
www.puigcerda.cat

Edita:
CERDANYA
PATRIATU CATALAN DE LA CERDANYA

CONSELL COMARCAL DE LA CERDANYA

Consultar la nostra webcam i estació meteorològica
www.cerdanya.org

- Col·labora:
- CONSELL GENERAL DE LA CERDANYA
 - REGIÓ DE LA CERDANYA
 - CHARTRE INTERCOMMUNALE DE CERDAGNE
 - COMITAT DE TURISME DE LA CERDANYA
 - CATALUNYA TURISME
 - PIRINEUS
 - Generalitat de Catalunya Institut per al Desenvolupament i la Promoció del Turisme i el Patrimoni
 - Coste Brava Pirineus de Girona
 - ara leida
 - COMITAT DE TURISME DE LA CERDANYA
 - SADP MOIXERÓ
 - COMITAT DE TURISME DE LA CERDANYA
 - Comitè de Sant Jaume

Edició: juliol 2014

VIA ROMANICA

LA CERDANYA

LA CERDAGNE

L'arquitectura religiosa de l'alta edat mitjana de la Cerdanya presenta un conjunt unitari d'edificis de dimensions reduïdes on sobretot l'antiga canònica de Santa Maria de Tallo o l'església parroquial de Sant Pere d'Alp. La renovació arquitectònica del segle XI implantà les formes llombardes molt simples i provocà nombroses construccions mancades de decoració. No obstant això, elements llombards com les arcuacions cegues són corrents a la comarca. Aquesta tendència perdurà fins a la fi del segle XII, caracteritzat per la reforma d'alguns edificis i pel perfeccionament en el treball de la pedra, així com per un canvi dels motius ornamentals amb presència d'escultura a les portades i les finestres. Les representacions religioses, en talla de fusta, se centren en el Crist en Majestat i la Verge Maria, la devoció a la qual ha estat estesa en totes les esglésies de la comarca fins als nostres dies. Es conserven pocs vestigis de pintura mural, els quals, excepte alguna mostra a la Cerdanya d'administració francesa, han passat a formar part de les col·leccions de diferents museus catalans i forans.



ITINERARI 1

per la vall de Bastanist (Pagus Baritensis)

SANT MARTÍ DELS CASTELLS
SANT MARTÍ DE VILLEC
NOSTRA SENYORA DE BASTANIST
SANT GENÍS DE MONTELLA
SANTA MAGDALENA DEL MENDRAT
SANTA EUGÈNIA DE NERELLÀ

ITINERARI 2

per la vall de la Llosa i solana de la Barllia

SANT FRUCTUÓS DE MÜSSER
SANT ESTEVE DE PRULLANS
SANT MAMET D'ANES
SANTA MARIA D'ORDÈN
SANT ISCLE I SANTA VICTÒRIA DE TALLTENDRE



ITINERARI 3

per la Barllia (Pagus Tollonensis)

SANTA MARIA DE TALLÓ
SANTA EULÀLIA DE PI
SANT SERNI DE COBORRIU DE BELVER
SANT MARCEL DE BOR
SANT JULIA DE PEDRA
SANTA CECILIA DE BEDERS

ITINERARI 11

per la vall del Segre

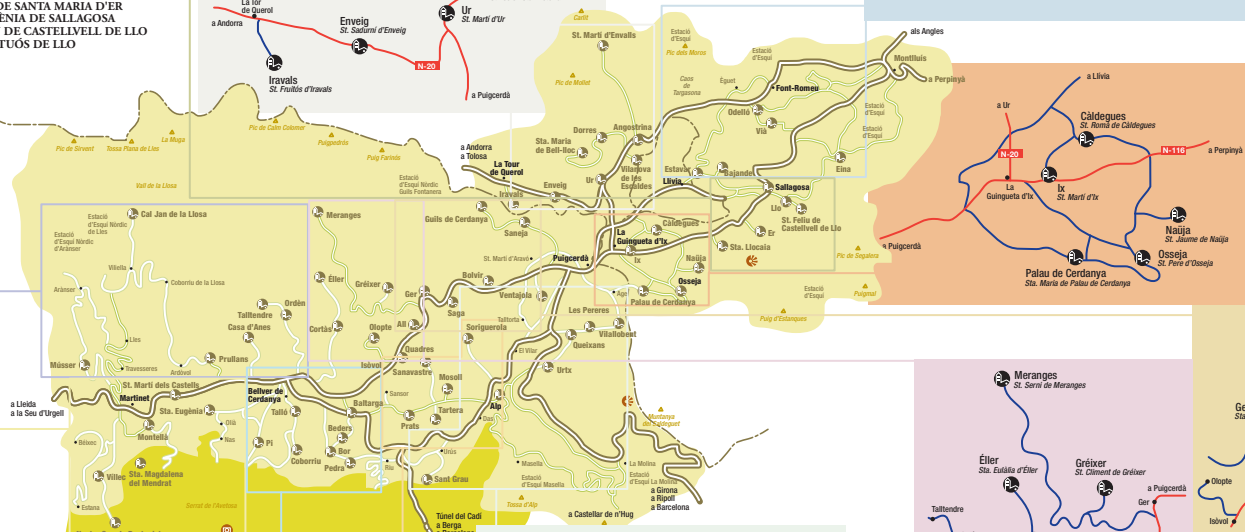
SANTA LLOCAIA
SANTUARI DE SANTA MARIA D'ER
SANTA EUGÈNIA DE SALLAGOSA
SANT FELIU DE CASTELLVELL DE LLO
SANT FRUCTUÓS DE LLO



ITINERARI 8

per les valls de Querol i d'Angostrina

SANT FRUITÓS D'IRAVALS
SANT SADURN D'ENVEIG
SANT MARTÍ D'UR
SANTA MARIA DE BELL-LLOC
SANT JOAN DE DORRES
SANT ISCLE I SANTA VICTÒRIA DE VILANOVA DE LES ESCALDES
SANT ANDREU D'ANGOSTRINA
SANT MARTÍ D'ENVALLS



ITINERARI 4

per la plana de la baga

SANT ANDREU DE BALTARGA
SANT SALVADOR DE PREDANIES
SANT JULIA DE TARTERA
SANT ISCLE I SANTA VICTÒRIA DE SANAVASTRE
SANTA MARIA DE MOSOLL
SANT MIQUEL DE SORIGUEROLA



ITINERARI 5

per la baronia d'Urtx

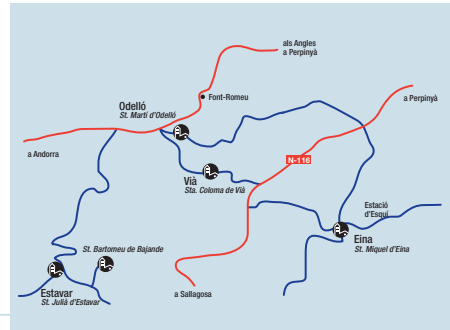
SANT PERE D'ALP
SANT MARTÍ D'URTX
SANT COSME I SANTA DAMIÀ DE QUEIXANS
SANT ESTEVE DE LES PERERES
SANT ANDREU DE VILALLOBENT
SANT TOMAS DE VENTAJOLA
SANT GRAU D'URÚS

ITINERARI 7

per la vall de Meranges (Pagus Ollorbiteusis)

SANT CLIMENT DE GRÉIXER
SANT SERNI DE MERANGES
SANTA EULÀLIA D'ELLER
SANT POLICARP DE CORTÀS
SANT PERE D'OLOPTE
MARE DE DÉU DE QUADRES

Tipus d'accés	
—	Carretera principal
—	Ctra. secundària asfaltada
—	Ctra. secundària sense asfaltar
—	Pista
—	A peu



ITINERARI 9

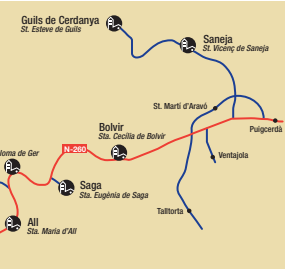
per la solana

SANT JULIA D'ESTAVAR
SANT BARTOMEU DE BAJANDE
SANT MARTÍ D'ODELLO
SANTA COLOMA DE VIA
SANT MIQUEL D'EINA

ITINERARI 10

de la Vanera a la frontera

SANT ROMÀ DE CALDEGUES
SANT MARTÍ D'IX
SANTA MARIA DE PALAU DE CERDANYA
SANT PERE D'OSSEJA
SANT JAUME DE NAUJA



ITINERARI 6

per la solana de la plana

SANT VICENÇ DE SANEJA
SANT ESTEVE DE GUILS DE CERDANYA
SANTA CECILIA DE BOLVIR
SANTA EUGÈNIA DE SAGA
SANTA COLOMA DE GER
SANTA MARIA D'ALL

